



## 小型コーナドリル

型式：FCD-6A-1, FCD-6B-1



FCD-6A-1



FCD-6B-1

### 主要諸元

型式	能力 (ジュラルミン)	最大トルク	回転速度 (無負荷時)	スピンドル ネジ寸法	軸心から 外側までの 長さ	頭部高さ	全長	質量	最大空気消費量	給気口 ねじ寸法	ホース 呼び径
	mm										N·m
FCD-6A-1	6	2.5	2,500	1/4-28UNF	9.5	26.5	223	0.6	0.56	PT1/4	6.3
FCD-6B-1	6	2.5	2,500	1/4-28UNF	9.5	26.5	222	0.6	0.56	PT1/4	6.3

\*主要諸元は、空気圧力0.63MPa (6.3kgf/cm<sup>2</sup>) 時の数値です。

\*本機には、専用のスネークドリルをご使用ください。

\*市販のドリルを装着することのできるコレットチャックもあります。

**⚠ 注意：安全使用に関しては、「エアツールを安全に使用するための警告・注意」をご参照ください。**

## Fuji 不二空機株式会社

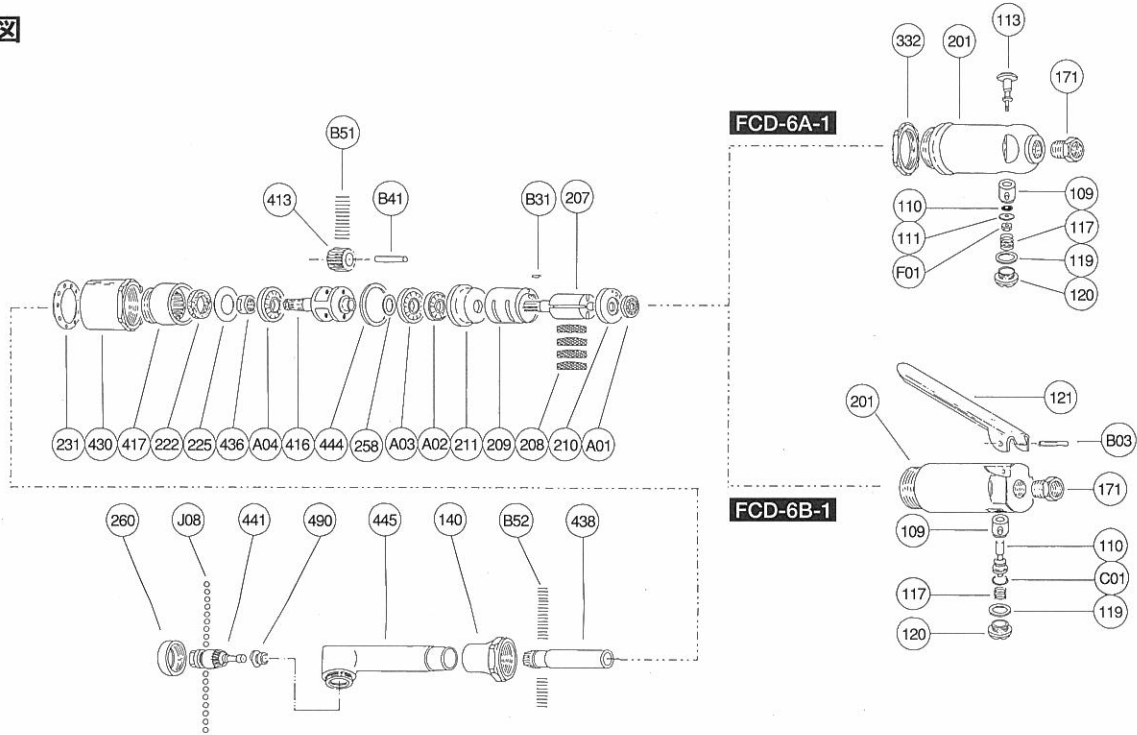
〒537-0003 大阪市東成区神路2丁目1番14号  
☎ (06) 6972-2331(代) FAX (06) 6972-2250

東京(営) ☎ (03) 5155-4631	大阪(営) ☎ (06) 6972-2331
千葉(営) ☎ (0438) 30-7735	兵庫(出) ☎ (078) 926-1001
北関東(営) ☎ (0285) 23-2331	広島(営) ☎ (082) 294-2334
仙台(出) ☎ (022) 771-5172	四国(出) ☎ (0877) 49-9393
神奈川(営) ☎ (046) 201-0960	九州(営) ☎ (0942) 35-8501
名古屋(営) ☎ (052) 482-2234	

オーストラリア  メキシコ  ブラジル

# 型式 : FCD-6A-1, FCD-6B-1

## 分解図




## 部品表

図番	部品番号	部品名	個数	図番	部品番号	部品名	個数
<b>FCD-6A-1</b>				207	D-021207-00	ロータ	1
—	D-022006-00	本体 Ass'y		208	D-021208-00	ブレード	4
109	D-022109-00	給気弁プッシュ	1	209	D-021209-00	気筒	1
110	D-021110-00	給気弁	1	(B31)	SP-26	スプリングピン	1
111	D-021111-00	給気弁座金	1	210	D-021210-00	気筒上蓋	1
113	D-022113-00	給気弁軸	1	211	D-021211-00	気筒下蓋	1
117	D-021117-00	給気弁ばね	1	222	D-021222-00	フェルトリング	1
119	D-021119-00	給気弁蓋パッキン	1	225	D-021225-00	パッキング座金	1
120	D-021120-00	給気弁蓋	1	231	D-021231-00	消音板	1
171	IB-202000	インレットプッシュ	1	258	D-058258-00	座金 (B)	1
201	D-022201-00	本体	1	260	D-022260-00	ベアリングケース	1
F01	N-2	ナット	1	332	D-022332-00	ロックナット (FCD-6A-1)	1
<b>FCD-6B-1</b>				413	D-021413-00	遊星ギヤ	2
—	D-021006-00	本体 Ass'y		416	D-021416-00	遊星ギヤ枠	1
201	D-021006-50	本体	1	417	D-021417-00	内歯車	1
(109)	D-021109-00	給気弁プッシュ	1	430	D-022430-00	歯車室	1
110	D-021110-A	給気弁	1	436	D-021436-00	ベアリング押え	1
117	D-021117-00	給気弁ばね	1	438	D-021438-00	スピンドル (A)	1
119	D-021119-00	給気弁蓋パッキン	1	441	D-022441-00	スピンドル (B)	1
120	D-021120-00	給気弁蓋	1	444	D-021444-00	内歯車座金	1
121	D-021121-A	給気弁レバー	1	445	D-022445-00	主軸室	1
171	IB-202000	インレットプッシュ	1	490	D-021490-00	スピンドルプッシュ	1
B03	SP-320	スプリングピン	1	A01	BB-634	ボールベアリング	1
C01	O-P3	"O" リング	1	A02	BB-626	ボールベアリング	1
<b>FCD-6A-1 FCD-6B-1</b>				A03	BB-EE3	ボールベアリング	1
140	D-021140-00	袋ナット	1	A04	BB-EE3	ボールベアリング	1
				B41	NR-315.8	ニードルローラ	2
				B51	NR-19.5	ニードルローラ	24
				B52	NR-1.29	ニードルローラ	25
				J08	B-2	ボール	17


### オプション

コレットチャック  
(市販のドリルを使つての作業に)



AC No. (セット)	寸法		
	D mm	H Hex	L mm
CN-1802	3	12	15
CN-1804	4	14	21
CN-1806	5	14	21
CN-1807	6	17	23

スネークドリル



AC No. (セット)	寸法
	D mm
SN-2	2
SN-3	3
SN-4	4
SN-5	5
SN-6	6

### 部品表について

- 網掛けの枠で表示されている部品番号は、太枠内の部品番号で構成されています。
- 図番101, 209の部品には下記の( )内の部品が付属されます。
- 部品ご注文の際は、型式、部品番号と部品数をご指示ください。

### 標準付属品

アクセサリNo.	アクセサリ名	個数
F-102	9.5mm片口スパナ	1