


## 小型ドリル


型式: FRD-8PX-1, -2, -3



FRD-8PX-1



FRD-8PX-2



FRD-8PX-3

### 主要諸元

型式	ドリルチャック	チャック 呼び寸法	スピンドル 形状	最大トルク	最大出力	無負荷 回転数	最大空気 消費量	軸心から 外側まで	全長	質量	給気口 ねじ寸法	ホース 呼び径
		mm		N・m	W							mm
FRD-8PX-1	DCK-8	8	3/8-24UNF	5.9	440	2,600	0.76	25.0	198.5	1.7	Rc 1/4	9.5
FRD-8PX-2	DCK-10	10	3/8-24UNF	12.0	440	1,300	0.76	26.5	220.0	2.1	Rc 1/4	9.5
FRD-8PX-3	DCK-13	13	1/2-20UNF	20.0	400	900	0.76	25.5	253.5	2.9	Rc 1/4	9.5

\*主要諸元は、空気圧力0.63 Mpa (6.3kgf/cm<sup>2</sup>)時の数値です。

**!** 注意：安全使用に関しては、「エアツールを安全に使用するための警告・注意」をご参照ください。

## Fuji 不二空機株式会社

〒537-0003 大阪市東成区神路2丁目1番14号

お問い合わせ (0120) 72-5522 ☎ (06) 6972-2372  
フリーダイヤル FAX (06) 6972-2250

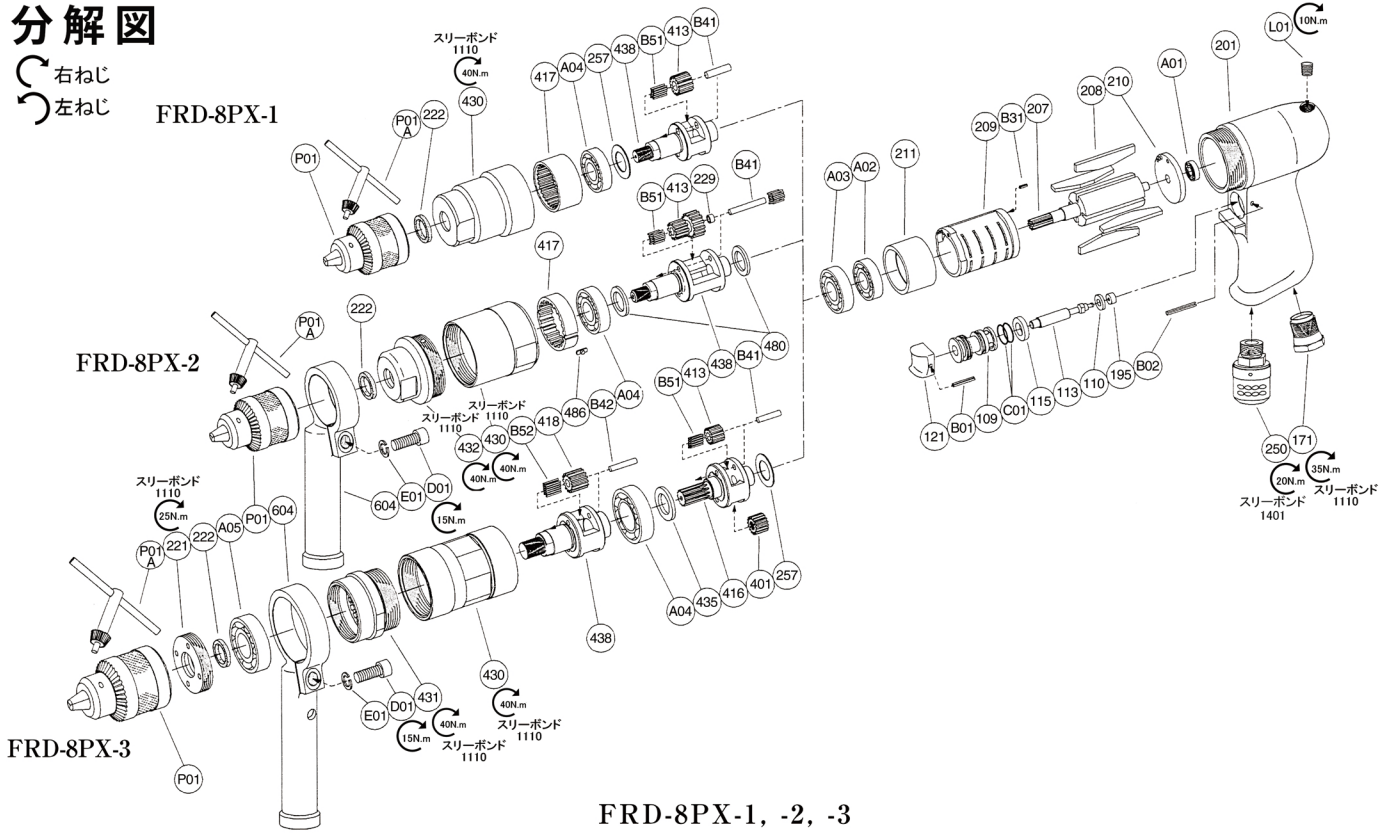
首都圏(営) ☎ (045) 595-9923	大阪(営) ☎ (06) 6972-2331
千葉(営) ☎ (0438) 30-7735	兵庫(出) ☎ (078) 926-1001
北関東(営) ☎ (0285) 23-2331	広島(営) ☎ (082) 294-2334
仙台(出) ☎ (022) 771-5172	四国(出) ☎ (0877) 49-9393
名古屋(営) ☎ (0561) 56-1261	九州(営) ☎ (0942) 35-8501

オーストラリア  メキシコ  ブラジル

# 型式：FRD-8PX-1, -2, -3

## 分解図

右ねじ  
左ねじ



FRD-8PX-1, -2, -3

## 部品表

図番	部品番号	部品名	個数	図番	部品番号	部品名	個数	図番	部品番号	部品名	個数						
FRD-8PX-1,-2,-3				FRD-8PX-2				FRD-8PX-3									
—	D-080006-00	本体 Ass'y		207	D-004207-00	ロータ	1	207	D-004207-00	ロータ	1						
109	W-125109-00	給気弁プッシュ	1	208	G-042208-00	ブレード	4	208	G-042208-00	ブレード	4						
115	W-125115-00	給気弁シート	1	209	G-042209-00	気筒	1	209	G-042209-00	気筒	1						
121	W-125121-00	給気弁レバー	1	(B31)	SP-26	スプリングピン	1	(B31)	SP-26	スプリングピン	1						
171	W-017171-02	ホース接手	1	210	D-020210-00	気筒上蓋	1	210	D-020210-00	気筒上蓋	1						
201	D-080201-00	本体	1	211	D-080211-00	気筒下蓋	1	211	D-080211-00	気筒下蓋	1						
B01	SP-2.518	スプリングピン	1	222	D-020222-00	フェルトリング	1	221	D-045221-00	軸受蓋	1						
B02	SP-324	スプリングピン	1	229	D-004229-00	ベアリングスペーサ	2	222	D-045222-00	フェルトリング	1						
C01	O-S15	"O"リング	2	250	W-181250-02	排気カバー	1	250	W-181250-02	排気カバー	1						
L01	PL-1/8	プラグ	1	413	D-004413-00	No.1遊星ギヤ	2	257	D-045257-00	座金	1						
—	D-080008-00	給気弁軸 Ass'y		(B51)	NR-19.5	ニードルローラ	60	401	D-045401-00	No.1ビニオン	1						
110	W-125110-00	給気弁	1	417	D-004417-00	No.1内歯車	1	413	D-045413-00	No.1遊星ギヤ	2						
113	D-080113-00	給気弁軸	1	430	D-081430-00	No.1歯車室	1	(B51)	NR-110.5	ニードルローラ	30						
195	W-017195-00	副給気弁	1	432	D-081432-00	歯車室蓋	1	416	D-045416-00	No.1遊星ギヤ枠	1						
FRD-8PX-1				438	D-004438-A	スピンドル	1	418	D-045418-00	No.2遊星ギヤ	2						
207	D-003207-00	ロータ	1	480	D-004480-00	スラスト座金(B)	1	(B52)	NR-112.5	ニードルローラ	30						
208	G-042208-00	ブレード	4	486	D-004486-00	内歯車ノック	1	430	D-082430-00	No.1歯車室	1						
209	G-042209-00	気筒	1	604	D-081604-00	支えハンドル	1	431	D-045431-00	No.2歯車室	1						
(B31)	SP-26	スプリングピン	1	(D01)	CS-825	キャップスクリュー	1	435	D-045435-00	スラスト座金	1						
210	D-020210-00	気筒上蓋	1	(E01)	SW-8	スプリングワッシャ	1	438	D-045438-00	スピンドル	1						
211	D-080211-00	気筒下蓋	1	A01	BB-626	ボールベアリング	1	604	D-082604-00	支えハンドル	1						
222	D-020222-00	フェルトリング	1	A02	BB-6200	ボールベアリング	1	(D01)	CS-825	キャップスクリュー	1						
250	W-181250-02	排気カバー	1	A03	BB-6002	ボールベアリング	1	(E01)	SW-8	スプリングワッシャ	1						
257	D-045257-00	座金	1	A04	BB-6002	ボールベアリング	1	A01	BB-626	ボールベアリング	1						
413	D-003413-00	No.1遊星ギヤ	2	B41	NR-431	ニードルローラ	2	A02	BB-6200	ボールベアリング	1						
(B51)	NR-111.5	ニードルローラ	36	P01	DCK-10	ドリルチャック	1	A03	BB-6002	ボールベアリング	1						
417	D-080417-00	No.1内歯車	1	(P01A)	DCK-10H	ドリルチャックハンドル	1	A04	BB-SC0409	ボールベアリング	1						
430	D-080430-00	No.1歯車室	1	<p>□ 網掛けの枠で表示されている部品番号は、太枠内の部品で構成されています。</p> <p>□ 図番内の209, 413, 418, 604, P01の部品には( )内の部品が付属されます。</p> <p>□ 部品をご注文の際には、型式、部品番号と部品数をご指示ください。</p>													
438	D-003438-A	スピンドル	1	<p>■ 標準付属品(FRD-8PX-2,-3)</p> <table border="1"> <thead> <tr> <th>AC No.</th> <th>アクセサリ名</th> <th>個数</th> </tr> </thead> <tbody> <tr> <td>F-706</td> <td>6mm 六角レンチ</td> <td>1</td> </tr> </tbody> </table>								AC No.	アクセサリ名	個数	F-706	6mm 六角レンチ	1
AC No.	アクセサリ名	個数															
F-706	6mm 六角レンチ	1															
A01	BB-626	ボールベアリング	1														
A02	BB-6200	ボールベアリング	1														
A03	BB-6002	ボールベアリング	1														
A04	BB-6002	ボールベアリング	1														
B41	NR-520	ニードルローラ	2														
P01	DCK-8	ドリルチャック	1														
(P01A)	DCK-6.5H	ドリルチャックハンドル	1														